

Aporta+

Sector de la Construcció – Pla de Pensions

Guia pels empleats

Agost 2024

 VidaCaixa

Qualitat, confiança i compromís social



Índex

Aporta+

 **VidaCaixa**


| | | |
|-----|--|----|
| 1. | Et donem la benvinguda | 3 |
| 2. | Què suposa ser partícip | 4 |
| 3. | On pots consultar i gestionar el pla | 5 |
| 4. | Com pots accedir a <i>Aporta+</i> | 6 |
| 5. | Com pots donar-te d'alta com a persona usuària | 7 |
| 6. | Quina informació del pla tens disponible | 8 |
| 7. | Quina operativa pots fer des del pla | 9 |
| 8. | Com pots fer aportacions voluntàries | 10 |
| 9. | Com pots modificar el compte vinculat | 12 |
| 10. | Com pots gestionar els beneficiaris | 13 |
| 11. | Glossari | 14 |

Et donem la benvinguda

En el nou Conveni General del Sector de la Construcció publicat al BOE del 23 de setembre de 2023, es va acordat crear el **Pla de Pensions d'Ocupació Simplificat del Sector de la Construcció (POSC)**.

A VidaCaixa, com a entitat gestora, [ens posem a la teva disposició i treballem per oferir-te el millor servei i vetllar pel bon funcionament del pla.](#)

Aquest pla suposa un important benefici social que et permetrà generar un estalvi per a la jubilació que, en el futur, complementarà la pensió de la Seguretat Social i t'ajudarà a mantenir la qualitat de vida.



Aporta+

Què suposa ser partícip

Quan l'empresa crea un pla de pensions d'ocupació per a les persones amb les quals té relació laboral, [aquestes persones passen a ser partícips](#).

L'empresa pot fer aportacions al pla a favor del partícip amb la finalitat de completar l'estalvi per a la jubilació.

Com a partícip, podràs:

- [Rebre aportacions](#) de l'empresa segons el conveni.
- [Fer aportacions voluntàries](#).
- [Designar els beneficiaris](#), que són les persones que tindran dret a rebre les prestacions del pla en cas de defunció del partícip.
- [Modificar](#) el compte de càrrec
- [Consultar la informació completa](#) del pla de pensions.
- [Accedir a simuladors exclusius](#) amb els quals podràs fer els teus càlculs referents a la jubilació.

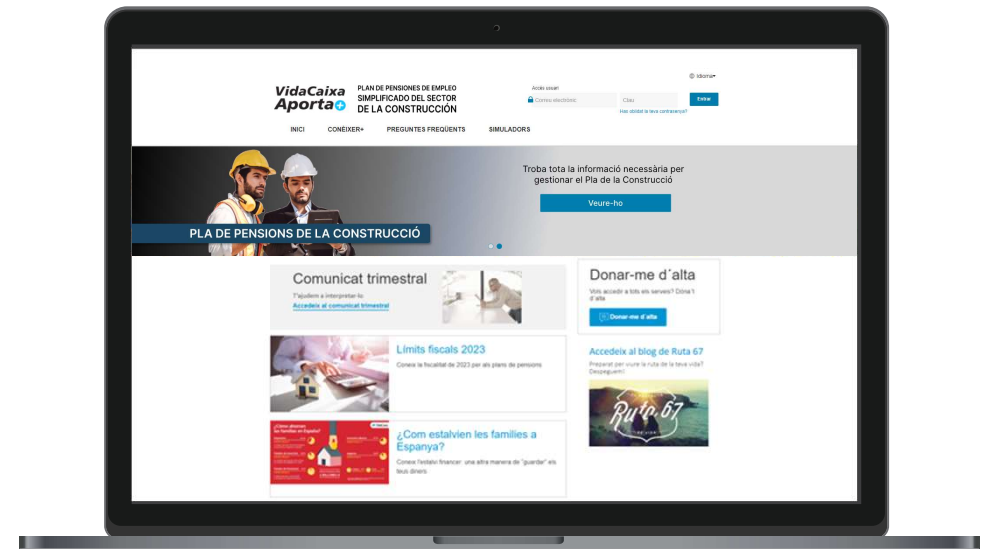


On pots consultar i gestionar el pla

Aporta+ és el canal de servei digital i d'autogestió on podràs fer les gestions següents de manera autònoma:



- **Gestionar** les aportacions voluntàries.
- **Modificar** les dades personals.
- **Consultar** l'extracte del pla.
- **Descarregar** documents d'interès (reglament, guia, comunicats del pla).



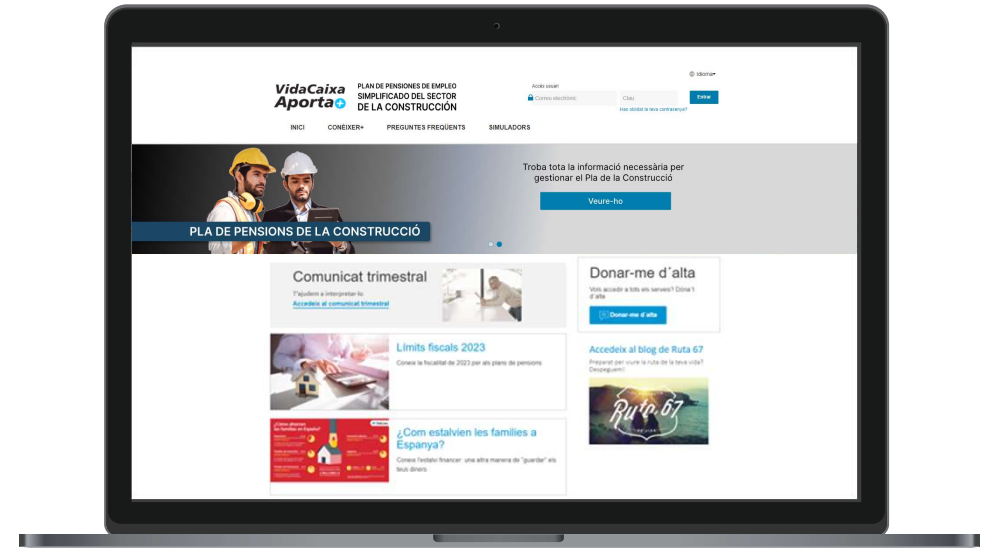
Com pots accedir al portal Aporta+

Tens dues opcions per accedir-hi:

1 A través de la URL següent:

<https://bit.ly/aportamas-PESC>

2 A través del QR següent:

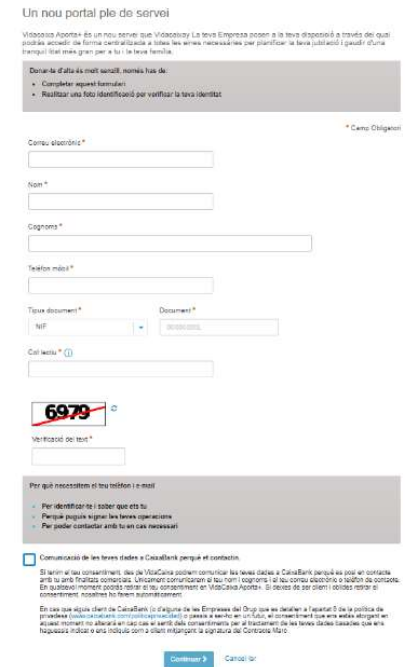
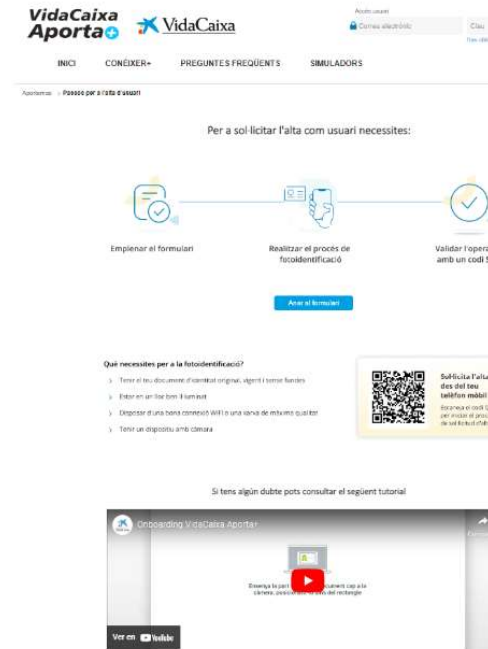


Com et pots donar d'alta com a persona usuària

A Aporta+ et pots donar d'alta com a persona usuària des de qualsevol dispositiu i amb tota la seguretat.

Passos a seguir:

- 1 Emplena el formulari d'alta
- 2 Fes el procés de fotoidentificació
 - Tingues a mà:
 - El NIF/NIE en vigor
 - Un dispositiu amb càmera (ordinador/mòbil/tauleta)
 - Una connexió a internet
 - Un telèfon mòbil per rebre les claus per signar
- 3 Valida l'operació amb el codi SMS que hauràs rebut al mòbil



Quines operatives pots fer des del pla

Com a persona treballadora, pots fer totes aquestes operatives disponibles:



- Alta d'aportacions voluntàries
- Modificació de comptes vinculats
- Designació de beneficiaris
- Consultes sobre allò que està relacionat amb el pla de pensions

PLAN DE PENSIONES DE EMPLEO SIMPLIFICADO DEL SECTOR DE LA CONSTRUCCIÓN

INICI ELS MEUS PRODUCTES CONÈIXER+ PREGUNTES FREQUENTS SIMULADORS

Aportamas > ELS MEUS PRODUCTES

ELS MEUS PRODUCTES PERSONALS

Des d'aquí podràs veure i gestionar els productes que la teva empresa o col·lectiu ha contractat per a tu.

PLAN DE PENSIONES DE EMPLEO SIMPLIFICADO DEL SECTOR DE LA CONSTRUCCIÓN
9009.67.9290337-26

| Tipus de pla | Data alta del pla | Situació | C |
|--------------------|-------------------|----------|------|
| Aportació definida | 01/02/2024 | Particip | N... |

Valoració del pla

| Valoració a data | Valor de la participació | Número de participacions | Drets consolidats |
|------------------|--------------------------|--------------------------|-------------------|
| 01/08/2024 | 10,16537615 | 0,00 | 0,00 |

Com pots fer aportacions voluntàries

Als plans de pensions d'ocupació es distingeixen dos tipus d'aportacions: les que fa l'empresa per a les persones que hi treballen (obligatòries) i les que poden fer les mateixes persones treballadores (voluntàries).

Com a titular i particip del pla pots fer aportacions voluntàries amb tota la flexibilitat i comoditat, de manera periòdica (mensuals, trimestrals, semestrals o anuals) o de manera puntual fins a l'import que es permeti legalment.

El total màxim d'aportacions anuals que pots fer en qualsevol sistema de previsió social és de 1.500 €, import que es pot incrementar en funció de les contribucions empresarials i dels límits legals establerts en cada cas.

| PLA DE PENSIONS D'OCCUPACIÓ SIMPLIFICAT DEL SECTOR DE LA CONSTRUCCIÓ | | | | |
|--|--------------------------|--------------------------|-------------------|--|
| Tipus de pla | Data alta del pla | Situació | Compte vinculat | |
| Mixte | | Particip | No informat | |
| Aportar | | | | |
| Valoració del pla | | | | |
| Valoració data | Valor de la participació | Número de participacions | Drets consolidats | Rent. anual des de la 1ª aportació (*) |
| 28/12/2023 | 4,24340464 | 18.531,638153 | 78.637,24 | 3,42% |
| *Càlcul a mes anterior | | | | |

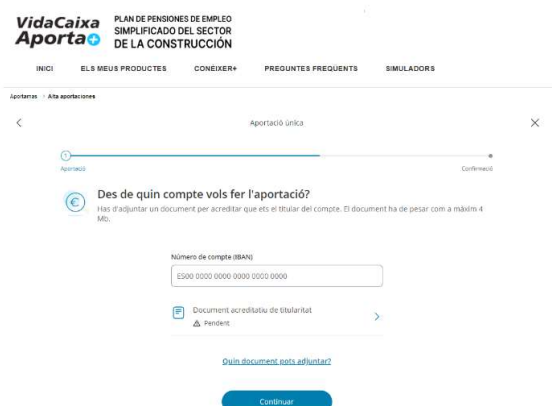
Passos que cal seguir per fer les aportacions voluntàries

- Accedeix a l'àrea personal
- Selecciona l'opció "Aportar"
- Selecciona el tipus d'aportació que vols fer i els imports
- Confirma les dades
- Signa la sol·licitud
- Descarrega't la documentació

Com pots modificar el compte vinculat

Passos que cal seguir per fer la modificació del compte vinculat:

- Accedeix a l'àrea personal d'Aporta+.
- Selecciona l'opció "Els meus productes".
- Accedeix a través del selector situat al costat del pla.
- Adjunta el document de certificat de compte vinculat.
- Accepta i llegeix el documento SEPA.
- Confirma les dades.
- Confirma l'operació amb el codi SMS que hauràs rebut al mòbil.



Com pots gestionar els beneficiaris

Als plans de pensions d'ocupació és important tenir designats correctament els beneficiaris.

Les persones beneficiàries tenen dret a rebre les prestacions del pla en cas de defunció del partícip.

Com a partícip del pla pots designar lliurement la persona o persones que vulguis. No obstant això, si no ho fessis hi ha una designació per defecte que pots consultar a les especificacions del pla.

VidaCaixa Aporta+ PLAN DE PENSIONES DE EMPLEO SIMPLIFICADO DEL SECTOR DE LA CONSTRUCCIÓN

INICI | **ELS MEUS PRODUCTES** | CONÈIXER+ | PREGUNTES FREQUENTS | SIMULADORS

ELS MEUS PRODUCTES PERSONALS

Des d'aquí podràs veure i gestionar els productes que la teva empresa o col·lectiu ha contractat per a tu.

| Tipus de pla | Data alta del pla | Situació | C |
|----------------------|-------------------|----------|------|
| Aportació definitiva | 01/02/2024 | Particip | N... |

Valoració del pla

| Valoració a data | Valor de la participació | Número de participacions | Drets consolidats |
|------------------|--------------------------|--------------------------|-------------------|
| 01/08/2024 | 10,16537615 | 0,00 | 0,00 |

Informació beneficiaris designats

A falta de designació expressa de beneficiaris ho seran els recollits al reglament del pla com a designació per defecte

VidaCaixa Aporta+ PLAN DE PENSIONES DE EMPLEO SIMPLIFICADO DEL SECTOR DE LA CONSTRUCCIÓN

INICI | ELS MEUS PRODUCTES | CONÈIXER+ | PREGUNTES FREQUENTS | SIMULADORS

Aportama > Gestió beneficiaris

← Tornar

Gestió de beneficiaris - PLAN DE PENSIONES DE EMPLEO SIMPLIFICADO DEL SECTOR DE LA CONSTRUCCIÓN

1 Designació de beneficiaris | 2 Resum i confirmació

Introdueix la nova designació de beneficiaris* pel cas de defunció:

- Exclusivament el cònjuge
- Exclusivament els fills a parts iguals
- Exclusivament els pares a parts iguals
- Cònjuge i fills a parts iguals
- Designació nominativa (màxim 5)

Siguiente Cancel·lar

*Els beneficiaris han de ser persones físiques

Passos que cal seguir per gestionar els beneficiaris:

- Accedeix a l'àrea personal d'Aporta+.
- Selecciona l'opció "Els meus productes".
- Accedeix a través del selector situat al costat del pla.
- Completa el formulari.
- Podràs designar per defecte els beneficiaris o designar-los lliurement.
- Podràs consultar els beneficiaris a l'àrea de "Els meus productes".
- Podràs modificar els beneficiaris en qualsevol moment.

Glossari

Promotor: és la persona o entitat, de qualsevol tipus, que ha concebut, dissenyat i posat en marxa aquest producte d'estalvi.

Particip: són les persones físiques per a les quals es crea el pla i que fan les aportacions. En el cas dels plans d'ocupació simplificats, l'empresa fa aportacions en benefici de les persones que treballen per a ella.

Persones beneficiàries: són les persones que tenen dret a rebre les prestacions del pla.

Entitat gestora: és l'encarregada de gestionar els actius del pla o del fons, mirant de maximitzar-ne la rendibilitat en relació amb el perfil de risc que pot assumir i rep una comissió sobre el patrimoni del fons pels seus serveis.

Comissió de control: s'encarrega de supervisar el funcionament i l'execució del pla. Per fer-ho, es reuneix periòdicament amb l'entitat gestora.



MOLTES GRÀCIES