

Aporta+

# Sector de la Construcció – Pla de Pensions

Guia pels empleats

Octubre 2024

 VidaCaixa

*Qualitat, confiança i compromís social*



# Índex

**Aporta+**

 VidaCaixa


1. Et donem la benvinguda	3
2. Què suposa ser partícip	4
3. On pots consultar i gestionar el pla	5
4. Com pots accedir a <i>Aporta+</i>	6
5. Com pots donar-te d'alta com a persona usuària	7
6. Quina informació del pla tens disponible	8
7. Quina operativa pots fer des del pla	9
8. Com pots fer aportacions voluntàries	10
9. Com pots modificar el compte vinculat	12
10. Com pots gestionar els teus beneficiaris	13
11. Glossari	14

# Et donem la benvinguda

En el nou Conveni General del Sector de la Construcció publicat al BOE del 23 de setembre de 2023, es va acordat crear el **Pla de Pensions d'Ocupació Simplificat del Sector de la Construcció (POSC)**.

A VidaCaixa, com a entitat gestora, [ens posem a la teva disposició i treballem per oferir-te el millor servei i vetllar pel bon funcionament del pla.](#)

Aquest pla suposa un important benefici social que et permetrà generar un estalvi per a la jubilació que, en el futur, complementarà la pensió de la Seguretat Social i t'ajudarà a mantenir la qualitat de vida.



**Aporta+**

## Què suposa ser partícip

Quan l'empresa crea un pla de pensions d'ocupació per a les persones amb les quals té relació laboral, [aquestes persones passen a ser partícips](#).

L'empresa pot fer aportacions al pla a favor del partícip amb la finalitat de completar l'estalvi per a la jubilació.

Com a partícip, podràs:

- [Rebre aportacions](#) de l'empresa segons el conveni.
- [Fer aportacions voluntàries](#).
- [Designar els beneficiaris](#), que són les persones que tindran dret a rebre les prestacions del pla en cas de defunció del partícip.
- [Modificar](#) el compte de càrrec
- [Consultar la informació completa](#) del pla de pensions.
- [Accedir a simuladors exclusius](#) amb els quals podràs fer els teus càlculs referents a la jubilació.

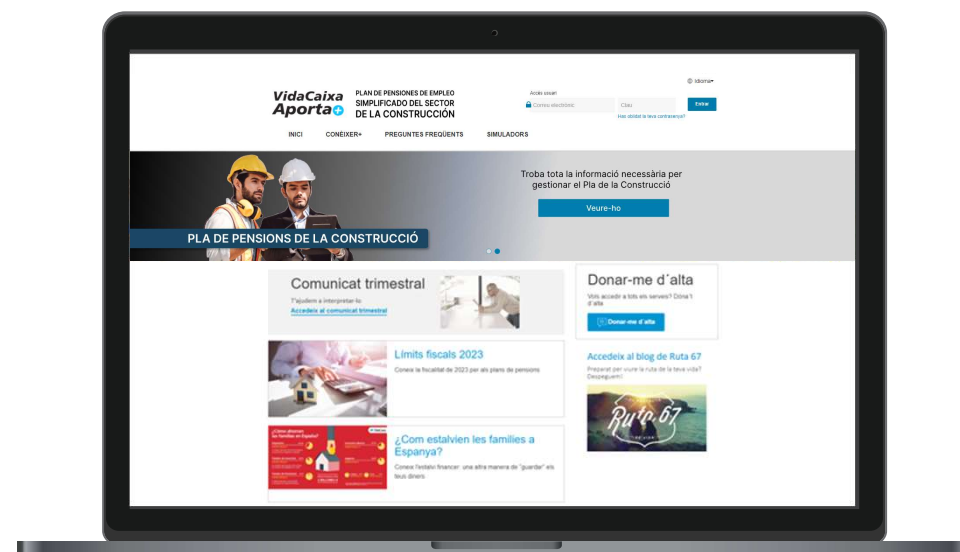


# On pots consultar i gestionar el pla

Aporta+ és el canal de servei digital i d'autogestió on podràs fer les gestions següents de manera autònoma:



- **Gestionar** les aportacions voluntàries.
- **Modificar** les dades personals.
- **Modificar** els comptes vinculats.
- **Consultar** l'extracte del pla.
- **Donar d'alta** els beneficiaris.
- **Descarregar** documents d'interès (reglament, guia, comunicats del pla).



**Aporta+** canal de consulta i autoservei

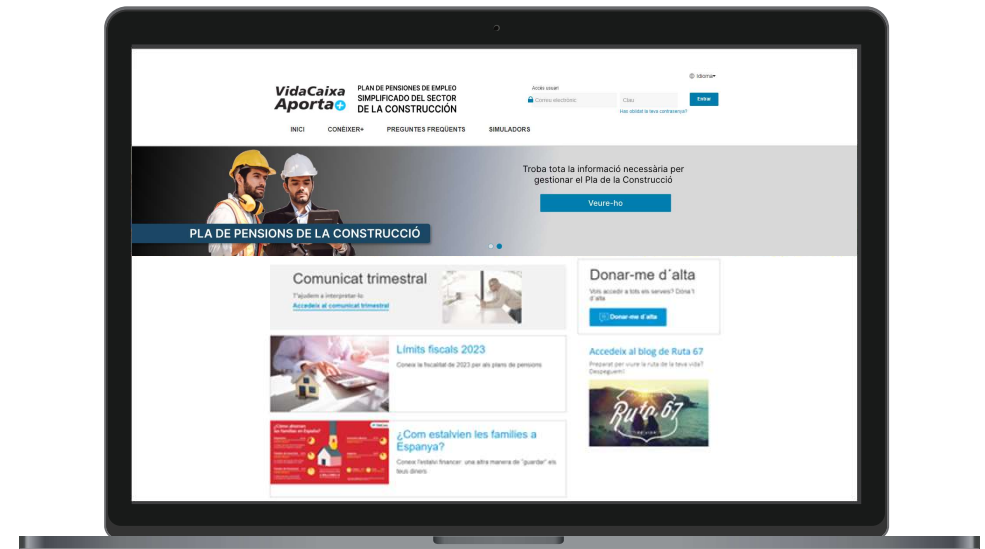
# Com pots accedir al portal Aporta+

Tens dues opcions per accedir-hi:

1 A través de la URL següent:

<https://bit.ly/aportamas-PESC>

2 A través del QR següent:

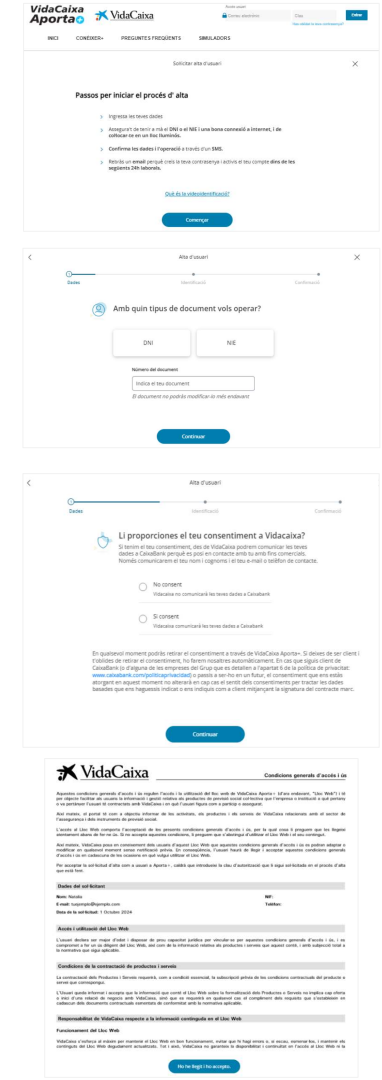
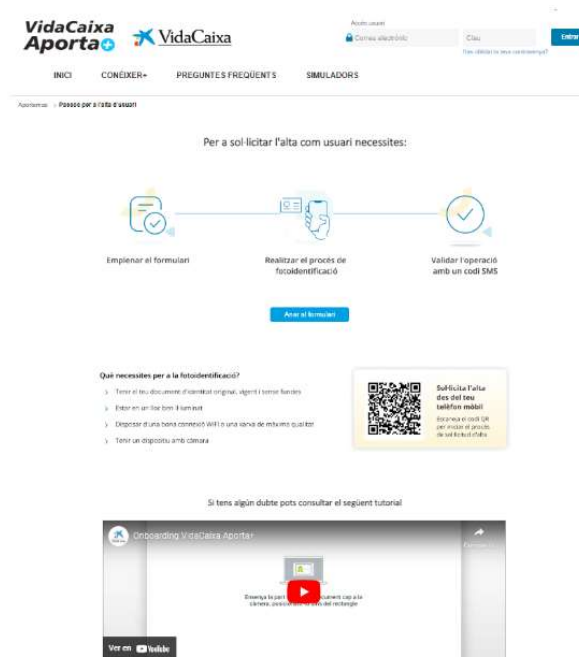


# Com et pots donar d'alta com a persona usuària

A Aporta+ et pots donar d'alta com a persona usuària des de qualsevol dispositiu i amb tota la seguretat.

## Passos que cal seguir:

- 1 **1** Omplena les dades personals
- 2 **2** Fes el procés de fotoidentificació  
Tingues a mà:
  - El NIF/NIE en vigor
  - Un dispositiu amb càmera (ordinador/mòbil/tauleta)
  - Una connexió a internet
  - Un telèfon mòbil per rebre les claus per signar
- 3 **3** Confirma l'alta d'usuari amb el codi PIN que hauràs rebut per SMS al mòbil i valida l'alta



# Quina informació del pla tens disponible

Com a persona adherida al pla, pots consultar tots els documents en un espai únic:



- Reglament del Pla de Pensions d'Ocupació Simplificat del Sector de la Construcció
- Document general d'informació (fitxa del pla)
- Informes trimestrals
- Certificat de pertinença
- Moviments del pla
- Beneficiaris designats
- Dades d'usuari

The screenshot displays the user interface for the 'PLAN DE PENSIONES DE EMPLEO SIMPLIFICADO DEL SECTOR DE LA CONSTRUCCIÓN'. It includes a navigation menu, a main dashboard with account balance (592,64€) and performance (+0.69%), and a list of documents available for download. A blue box highlights the 'Sol·licitar alta com a Promotor en el Pla de la Construcció (POSC)' button.

**Aportacions fetes**

Any en curs	Total des de l'inici
Total trabajador	0,00€
Total empresa	587,65€
Aportació total anual	587,65€

[Consultar aportacions](#)

**Detall del pla**

- Beneficiaris
- Aportacions
- Valoració de pla
- Documentació

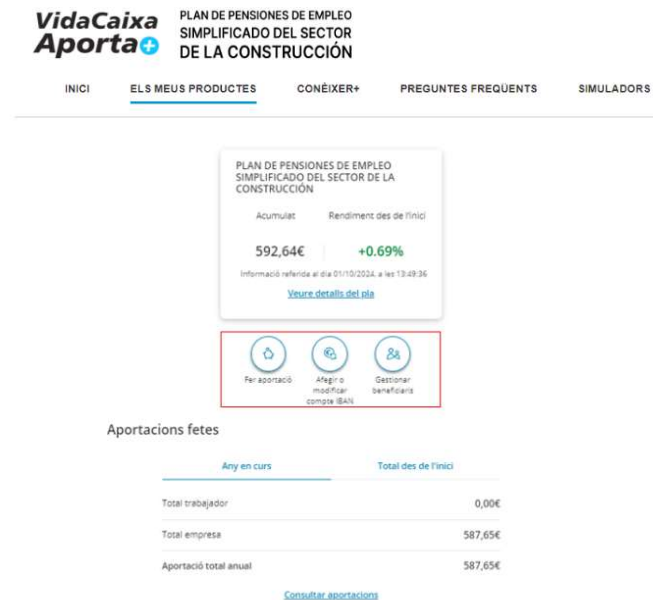


# Quines operatives pots fer des del pla

Com a persona treballadora, pots fer totes aquestes operatives disponibles:



- **Alta** d'aportacions voluntàries
- **Modificació** de comptes vinculats
- **Designació** de beneficiaris



**VidaCaixa Aporta+** PLAN DE PENSIONES DE EMPLEO SIMPLIFICADO DEL SECTOR DE LA CONSTRUCCIÓN

INICI **ELS MEUS PRODUCTES** CONÈIXER+ PREGUNTES FREQUENTS SIMULADORS




PLAN DE PENSIONES DE EMPLEO SIMPLIFICADO DEL SECTOR DE LA CONSTRUCCIÓN

Acumulat Rendiment des de l'inici

592,64€ +0.69%

Informació referida al dia 01/10/2024, a les 13:49:36

[Veure detalls del pla](#)

 Fer aportació
  Afegir o modificar comptes IBANs
  Gestionar beneficiaris

Aportacions fetes

Any en curs	Total des de l'inici
Total treballador	0,00€
Total empresa	587,65€
Aportació total anual	587,65€

[Consultar aportacions](#)

# Com pots fer aportacions voluntàries

Als plans de pensions d'ocupació es distingeixen dos tipus d'aportacions: les que fa l'empresa per a les persones que hi treballen (obligatòries) i les que poden fer les mateixes persones treballadores (voluntàries).

Com a titular i particip del pla pots fer aportacions voluntàries amb tota la flexibilitat i comoditat, de manera periòdica (mensuals, trimestrals, semestrals o anuals) o de manera puntual fins a l'import que es permeti legalment.

El total màxim d'aportacions anuals que pots fer en qualsevol sistema de previsió social és de 1.500 €, import que es pot incrementar en funció de les contribucions empresarials i dels límits legals establerts en cada cas.



Aportacions fetes	
Any en curs	Total des de l'inici
Total treballador	0,00€
Total empresa	587,65€
Aportació total anual	587,65€

[Consultar aportacions](#)

## Passos que cal seguir per fer les aportacions voluntàries

- Accedeix a l'àrea personal
- Selecciona l'opció "Aportar"
- Selecciona el tipus d'aportació que vols fer i els imports
- Confirma les dades
- Signa la sol·licitud
- Descarrega't la documentació

# Com pots fer aportacions voluntàries

The screenshots show the following steps in the Aporta+ interface:

- Escolliu aportació:** A progress bar shows the current step. Below it, the question "Quin tipus d'aportació vols fer?" is asked. Two options are presented: "Única" (one-time) and "Periòdica" (periodic).
- Selecció d'import:** A screen titled "Aportació única" asks "Selecciona un import" (Select an amount). Four input fields are shown with values: 200,00€, 500,00€, 1,000,00€, and "Un altre" (Another).
- Selecció de compte:** A screen titled "Aportació única" asks "Des de quin compte vols fer l'aportació?" (From which account do you want to make the contribution?). It includes a field for the IBAN number and a checkbox for "Document acreditatiu de titularitat" (Ownership certificate document).
- Finalització i acceptació:** A screen titled "Ordre de domiciliació de càrrec directe BPPA CORE" contains personal data fields (name, address, phone, etc.) and a "Ho he llegit i ho accepto" (I have read and accept) button.

## Passos que cal seguir per fer les aportacions voluntàries:

- ① Tria el tipus d'operació: única, periòdica o única i periòdica.
- ② Selecciona quan vols començar.
- ③ Adjunta el document de certificat de compte vinculat.
- ④ Accepta i llegeix els documents.
- ⑤ Confirma les dades.
- ⑥ Confirma l'operació amb el codi SMS que hauràs rebut al mòbil.

# Com pots modificar el compte vinculat



**VidaCaixa Aporta+** PLAN DE PENSIONES DE EMPLEO SIMPLIFICADO DEL SECTOR DE LA CONSTRUCCIÓN

INICI **ELS MEUS PRODUCTES** CONÈIXER-VE PREGUNTES FREQUENTS SIMULADORS

PLAN DE PENSIONES DE EMPLEO SIMPLIFICADO DEL SECTOR DE LA CONSTRUCCIÓN

Acumulat: Rendiment des de l'inici  
**592,64€** **+0,69%**  
 Informació venible al dia 01/10/2024, a les 13:49:36  
[Veure detalls del pla](#)

Fer aportació
  **Ajuga o modifica el compte vinculat**
 Selecciona beneficiaris

**Aportacions fetes**

Any en curs	Total des de l'inici
Total treballador	0,00€
Total empresa	587,65€
Aportació total anual	587,65€

[Consultar aportacions](#)

---

Aportació única

Des de quin compte vols fer l'aportació?  
Tria el adjuntar un document per acreditar que ets el titular del compte. El document ha de pesar com a màxim 4 Mb.

Número de compte (IBAN)  
 ES90 0200 0000 0000 0000 0000

Document acreditatiu de titularitat **Pendent**

[Pots document pots adjuntar?](#)

[Continuar](#)

## Passos que cal seguir per fer la modificació del compte vinculat:

- Accedeix a l'àrea personal d'*Aporta+*.
- Selecciona l'opció "Els meus productes".
- Accedeix a través del selector situat al costat del pla.
- Adjunta el document de certificat de compte vinculat.
- Accepta i llegeix el documento SEPA.
- Confirma les dades.
- Confirma l'operació amb el codi SMS que hauràs rebut al mòbil.

# Com pots gestionar els beneficiaris

Als plans de pensions d'ocupació és important tenir designats correctament els beneficiaris.

Les persones beneficiàries tenen dret a rebre les prestacions del pla en cas de defunció del partícip.

Com a partícip del pla pots designar lliurement la persona o persones que vulguis. No obstant això, si no ho fessis hi ha una designació per defecte que pots consultar a les especificacions del pla.

Any en curs	Total des de l'inici
Total treballador	0,00€
Total empresa	587,65€
Aportació total anual	587,65€

## Passos que cal seguir per gestionar els beneficiaris:

- Accedeix a l'àrea personal d'Aporta+.
- Selecciona l'opció "Els meus productes".
- Accedeix a través del selector situat al costat del pla.
- Completa el formulari.
- Podràs designar per defecte els beneficiaris o designar-los lliurement.
- Podràs consultar els beneficiaris a l'àrea de "Els meus productes".
- Podràs modificar els beneficiaris en qualsevol moment.

# Glossari

**Promotor:** és la persona o entitat, de qualsevol tipus, que ha concebut, dissenyat i posat en marxa aquest producte d'estalvi.

**Particip:** són les persones físiques per a les quals es crea el pla i que fan les aportacions. En el cas dels plans d'ocupació simplificats, l'empresa fa aportacions en benefici de les persones que treballen per a ella.

**Persones beneficiàries:** són les persones que tenen dret a rebre les prestacions del pla.

**Entitat gestora:** és l'encarregada de gestionar els actius del pla o del fons, mirant de maximitzar-ne la rendibilitat en relació amb el perfil de risc que pot assumir i rep una comissió sobre el patrimoni del fons pels seus serveis.

**Comissió de control:** s'encarrega de supervisar el funcionament i l'execució del pla. Per fer-ho, es reuneix periòdicament amb l'entitat gestora.



MOLTES GRÀCIES