

Plan de Pensiones de Empleo Simplificado del Sector de la Construcción

Este plan supone un importante beneficio social para las personas que trabajan por cuenta ajena. De acuerdo con el convenio sectorial, las empresas del sector de la construcción que, de forma obligatoria, se han adherido a este plan de pensiones están obligadas a realizar aportaciones a las personas que trabajan en ellas, lo que permite generar un ahorro para la jubilación que, en el futuro, complementará la pensión de la Seguridad Social.



Ventajas



¿Qué son los planes de pensiones de empleo simplificados?

Los planes de pensiones de empleo simplificados son productos de previsión que permiten cumplir las obligaciones que marca el convenio del sector y que ayudan a planificar el ahorro para la jubilación de las personas adheridas al plan.

En VidaCaixa, como entidad gestora, nos ponemos a tu disposición y trabajamos para ofrecerte el mejor servicio y velar por el buen funcionamiento de tu plan.

¿Dónde puedes CONSULTAR Y GESTIONAR TU PLAN?

1



A través del canal **VidaCaixa Aporta+**.



Desde el portal *VidaCaixa Aporta+* podrás realizar las siguientes gestiones de forma autónoma:



1. En los siguientes apartados puedes consultar información más detallada.

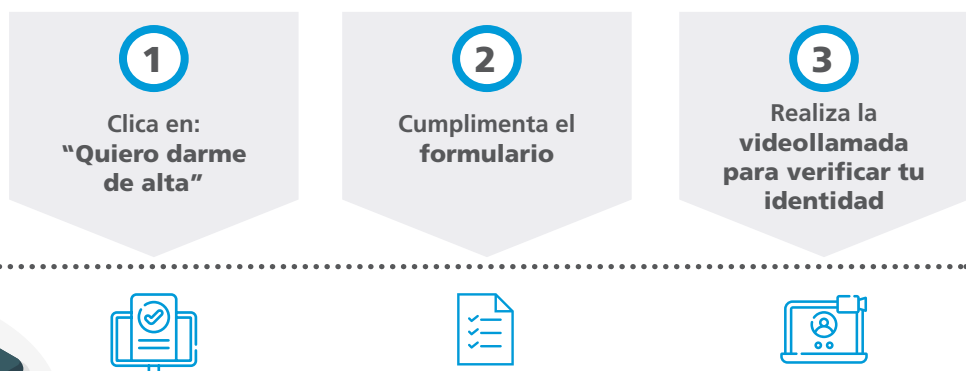
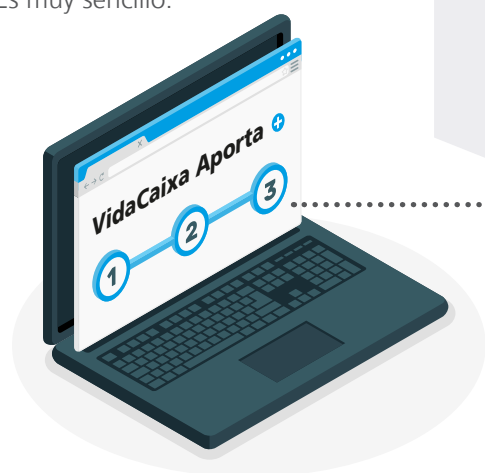
¿Cómo puedes acceder a VIDACAIXA APORTA+?

Para acceder a *VidaCaixa Aporta+* tienes las siguientes opciones:



¿Cómo puedes darte de ALTA COMO PERSONA USUARIA?

Es muy sencillo:



4



¿Qué información del PLAN PUEDES CONSULTAR?

Una vez que te hayas dado de alta en *VidaCaixa Aporta+*, en tu **área privada** podrás consultar los siguientes documentos en un único espacio.



Reglamento



Comentarios de mercado



Documento de Política de Inversión



Normas de funcionamiento



Anexos



Información estadística del plan

5



¿Cómo puedes darte de alta COMO EMPRESA/PROMOTOR?

1



Cumplimenta el formulario de alta. Previamente es necesario que leas y aceptes el boletín de adhesión para darte de alta en el plan y haber leído y aceptado la declaración responsable.

2



Ten a mano la **tarjeta de identificación fiscal**...

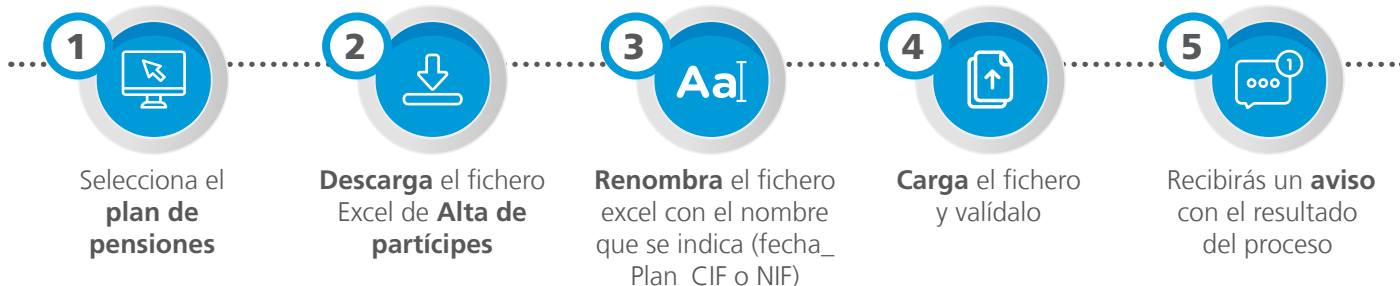
3



... y el **documento acreditativo de la titularidad de la cuenta corriente** de la empresa.

¿Cómo puedes realizar las ALTAS AL PLAN?

6



Al dar de alta a los partícipes del plan, te aparecerá un aviso con el resultado del proceso:



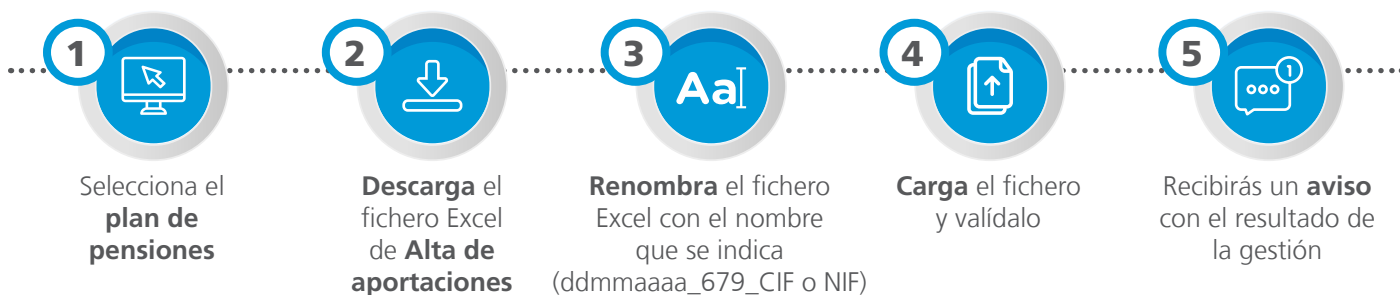
Si durante el proceso de alta ha habido algún **dato erróneo**, te aparecerá un mensaje para que puedas corregirlo y volver a procesar la información.



En caso de que todo esté **correcto**, te aparecerá un mensaje indicando que el proceso ha finalizado.

¿Cómo puedes realizar las APORTACIONES MENSUALES?

7



- Día de cargo de aportaciones mensuales del promotor: **día 22**. Si es festivo, será el anterior hábil.

- Fecha máxima para recibir la información de aportaciones: **2 días antes** de la fecha prevista del cargo.



- El **promotor deberá tener saldo** en su cuenta para el cargo de las aportaciones mensuales en curso.



- El **promotor deberá autorizar el cargo** de VidaCaixa que reciba de su entidad bancaria.

¿Cómo puedes descargarte LOS FICHEROS PARA EL EL MODELO 345?

8



Como promotor, la empresa está obligada a realizar una declaración informativa sobre las aportaciones obligatorias anuales que realiza a favor de las personas adheridas al plan. Para ello, tiene que presentar el Modelo 345 - Declaración informativa de las aportaciones anuales realizadas por el Promotor a Partícipes.

Tienes dos vías para acceder a los ficheros necesarios para elaborar el modelo 345.

1

Selecciona la opción Modelo 345 en el menú de administración.

2

Una vez que estés en la pantalla de descarga, selecciona el CIF correspondiente del promotor para el que quieres descargar la documentación y esta aparecerá para que puedas hacerlo.



Con el Plan de Pensiones del Sector de la Construcción las personas que trabajan en la empresa conseguirán un ahorro que complementará su pensión.