

# Pla de Pensions d'Ocupació Simplificat del Sector de la Construcció

Aquest pla suposa un important benefici social per a les persones que treballen per compte d'altri. D'acord amb el conveni sectorial, les empreses del sector de la construcció que, de manera obligatòria, s'han adherit a aquest pla de pensions estan obligades a fer aportacions a les persones que hi treballin, la qual cosa permet generar un estalvi per a la jubilació que, en el futur, complementarà la pensió de la Seguretat Social.



## Avantatges



## Què són els plans de pensions d'ocupació simplificats?

Els plans de pensions d'ocupació simplificats són productes de previsió que permeten complir les obligacions que marca el conveni del sector i que ajuden a planificar l'estalvi per a la jubilació de les persones adherides al pla.

A VidaCaixa, com a entitat gestora, ens posem a la teva disposició i treballem per oferir-te el millor servei i vetllar pel bon funcionament del pla.

## On pots CONSULTAR I GESTIONAR EL PLA?

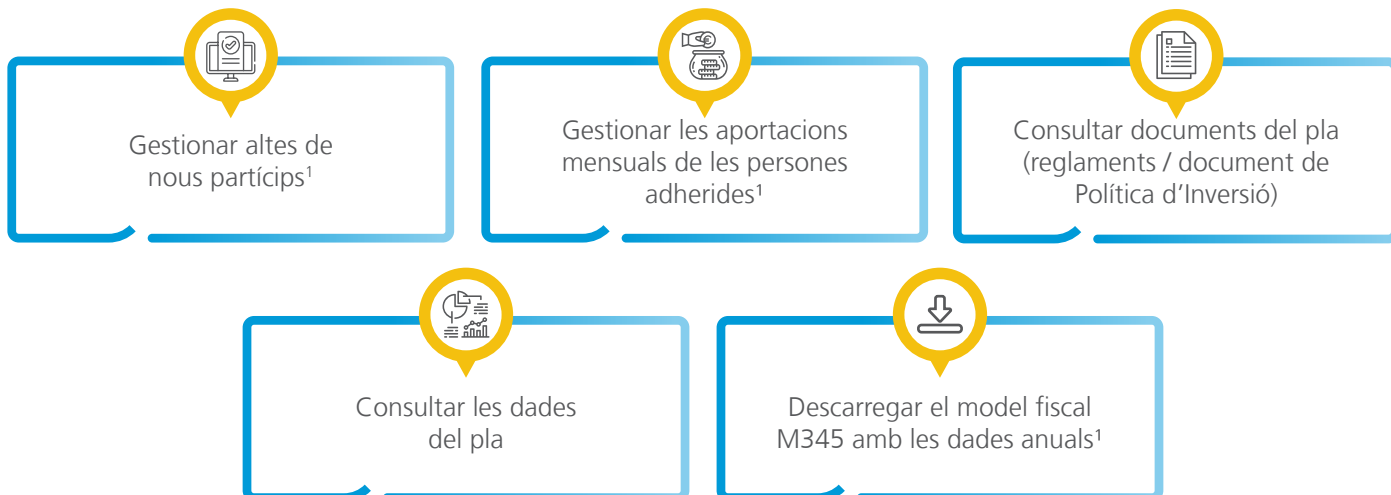
1



A través del canal **VidaCaixa Aporta+**.




Des del portal *VidaCaixa Aporta+* podràs fer les gestions següents de manera autònoma:




1. Als apartats següents en pots consultar informació més detallada.

## 2 Com pots accedir a VIDACAIXA APORTA+?


Per accedir a *VidaCaixa Aporta+* tens les opcions següents:



Entrar a:  
<https://bit.ly/aportamas-PESC>

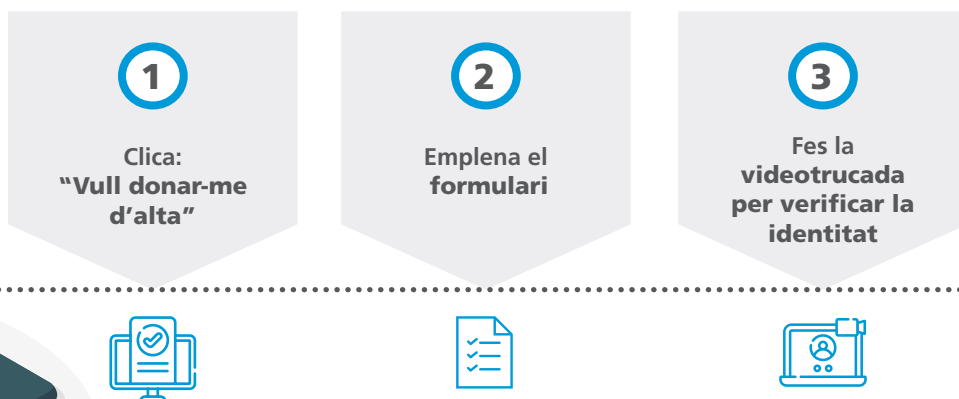


Escanejar el QR següent:



## 3 Com et pots donar D'ALTA COM A PERSONA USUÀRIA?

És molt fàcil:



4



## Quina informació del PLA POTS CONSULTAR?

Quan t'hagis donat d'alta a *VidaCaixa Aporta+*, a l'àrea **privada** podràs consultar els documents següents en un únic espai.



Reglament



Comentaris de mercat



Document de Política d'Inversió



Normes de funcionament



Annexos



Informació estadística del pla

5



## Com et pots donar d'alta COM A EMPRESA/PROMOTOR?

1



**Emplena** el formulari d'alta. Prèviament, cal que llegeixis i acceptis el butlletí d'adhesió per donar-te d'alta al pla i haver llegit i acceptat la declaració responsable.

2



Tingues a mà la **targeta d'identificació fiscal...**

3



...i el **document acreditatiu de la titularitat del compte corrent** de l'empresa.

## Com pots fer les ALTES AL PLA?

6



1



Selecciona el  
**pla de pensions**

2



**Descarrega** el  
fitxer Excel **d'alta**  
**de partícips**

3



**Canvia el nom** del  
fitxer amb el nom  
que s'indica: Data\_  
Pla\_CIF o NIF

4



**Carrega** el fitxer i  
valida'l

5



Rebràs un **avis**  
amb el resultat del  
procés

Quan donis d'alta els partícips del pla, t'apareixerà un avis amb el resultat del procés:



Si durant el procés d'alta hi ha hagut alguna **dada errònia**, t'apareixerà un missatge perquè la puguis corregir i tornar a processar la informació.



En cas que tot sigui **correcte**, t'apareixerà un missatge que indica que el procés ha acabat.

## Com pots fer les APORTACIONS MENSUALS?

7



1



Selecciona el  
**pla de pensions**

2



**Descarrega** el  
fitxer Excel **d'alta**  
**d'aportacions**

3



**Canvia el nom** al fitxer  
Excel amb el nom que  
s'indica (ddmmaaaa\_679\_  
CIF o NIF)

4



**Carrega** el fitxer i  
valida'l

5



Rebràs un **avis**  
amb el resultat de  
la gestió



- Dia de càrrec d'aportacions mensuals del promotor: **dia 22**. Si és festiu, serà el dia hàbil anterior.

- Data màxima per rebre la informació de les aportacions: **2 dies abans** de la data prevista del càrrec.



- **El promotor ha de tenir saldo** al compte per carregar les aportacions mensuals en curs.



- **El promotor ha d'autoritzar el càrrec** de VidaCaixa que rebí de l'entitat bancària.

## Com et pots descarregar ELS FITXERS PER AL MODEL 345?

8



Com a promotor, l'empresa està obligada a fer una declaració informativa sobre les aportacions obligatòries anuals que fa a favor de les persones adherides al pla. Per fer-ho, ha de presentar el Model 345 - Declaració informativa de les aportacions anuals fetes pel promotor a partícips.

Tens dues vies per accedir als fitxers necessaris per elaborar el Model 345.

1

Selecciona l'opció Model 345  
al menú d'administració.

2

Quan siguis a la pantalla de descàrrega, selecciona el CIF corresponent del promotor per al qual vols descarregar la documentació i apareixerà perquè ho puguis fer.



Amb el Pla de Pensions del Sector de la Construcció les persones que treballen a l'empresa aconseguiran un estalvi que els complementarà la pensió.