

Pla de Pensions d'Ocupació Simplificat del Sector de la Construcció

Aquest pla suposa un important benefici social per a les persones que treballen per compte d'altri. D'acord amb el conveni sectorial, les empreses del sector de la construcció que, de manera obligatòria, s'han adherit a aquest pla de pensions estan obligades a fer aportacions a les persones que hi treballin, la qual cosa permet generar un estalvi per a la jubilació que, en el futur, complementarà la pensió de la Seguretat Social.



Avantatges



Què són els plans de pensions d'ocupació simplificats?

Els plans de pensions d'ocupació simplificats són productes de previsió que permeten complir les obligacions que marca el conveni del sector i que ajuden a planificar l'estalvi per a la jubilació de les persones adherides al pla.

A VidaCaixa, com a entitat gestora, ens posem a la teva disposició i treballam per oferir-te el millor servei i vetllar pel bon funcionament del pla.

On pots CONSULTAR I GESTIONAR EL PLA?

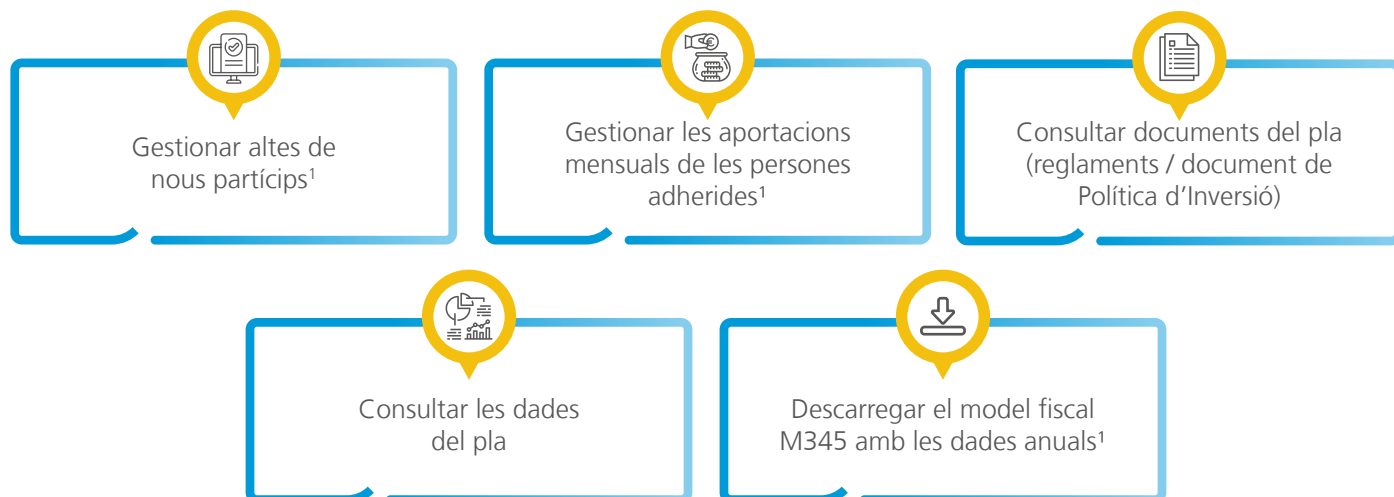
1

VidaCaixa Aporta+

A través del canal VidaCaixa Aporta+ podràs gestionar i consultar el pla.




Des del portal *VidaCaixa Aporta+* podràs fer les gestions següents de manera autònoma:




1. Als apartats següents en pots consultar informació més detallada.

2 Com pots accedir al portal **VIDACAIXA APORTA+**?


Per accedir a **VidaCaixa Aporta+** tens dues opcions:



Entrar a:
<https://bit.ly/aportamas-PESC>

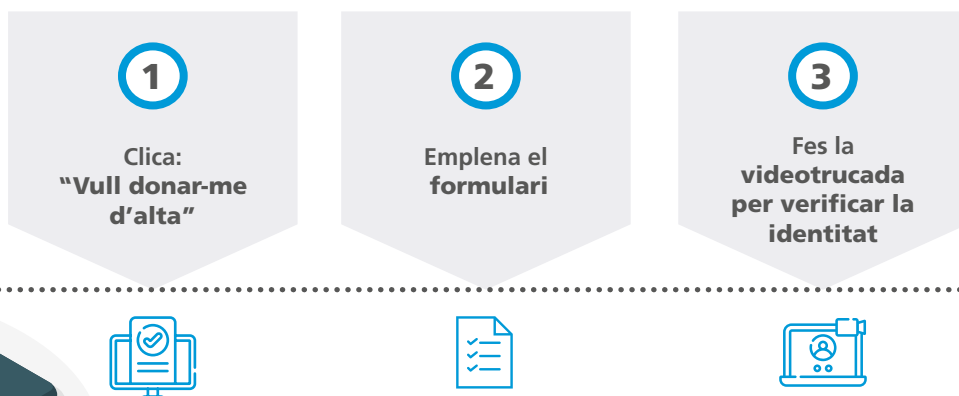


Escanejar el QR següent:



3 Com et pots donar **D'ALTA COM A PERSONA USUÀRIA?**

És molt fàcil:



4



Quina informació del PLA POTS CONSULTAR?

Quan t'hagis donat d'alta a *VidaCaixa Aporta+*, a l'àrea **privada** podràs consultar els documents següents en un únic espai.



Reglament



Comentaris de mercat



Document de Política d'Inversió



Normes de funcionament



Annexos



Informació estadística del pla

5



Com et pots donar d'alta COM A EMPRESA/PROMOTOR?

1



Emplena el formulari d'alta. Prèviament cal que llegeixis i acceptis el butlletí d'adhesió per donar-te d'alta al pla i haver llegit i acceptat la declaració responsable.

2



Tingues a mà la **targeta d'identificació fiscal...**

3



...i el **document acreditatiu de la titularitat del compte corrent** de l'empresa.

Com pots fer les ALTES AL PLA?

6



1



Selecciona el
pla de pensions

2



Descarrega el
fitxer Excel **d'alta**
de partícips

3



Canvia el nom del
fitxer amb el nom
que s'indica: Data_
Pla_CIF o NIF

4



Carrega el fitxer i
valida'l

5



Rebràs un **avis**
amb el resultat del
procés

Quan donis d'alta els partícips del pla, t'apareixerà un avis amb el resultat del procés:



Si durant el procés d'alta hi ha hagut alguna **dada errònia**, t'apareixerà un missatge perquè la puguis corregir i tornar a processar la informació.



En cas que tot sigui **correcte**, t'apareixerà un missatge que indica que el procés ha acabat.

Com pots fer les APORTACIONS MENSUALS?

7



1



Selecciona el
pla de pensions

2



Descarrega el
fitxer Excel **d'alta**
d'aportacions

3



Canvia el nom al fitxer
Excel amb el nom que
s'indica (ddmmaaaa_679_
CIF o NIF)

4



Carrega el fitxer i
valida'l

5



Rebràs un **avis**
amb el resultat de
la gestió



- Dia de càrrec d'aportacions mensuals del promotor: **dia 22**. Si és festiu, serà el dia hàbil anterior.

- Data màxima per rebre la informació de les aportacions: **2 dies abans** de la data prevista del càrrec.



- **El promotor ha de tenir saldo** al compte per carregar les aportacions mensuals en curs.



- **El promotor ha d'autoritzar el càrrec** de VidaCaixa que rebí de l'entitat bancària.

Com et pots descarregar ELS FITXERS PER AL MODEL 345?

8



Com a promotor, l'empresa està obligada a fer una declaració informativa sobre les aportacions obligatòries anuals que fa a favor de les persones adherides al pla. Per fer-ho, ha de presentar el Model 345 - Declaració informativa de les aportacions anuals fetes pel promotor a partícips.

Tens dues vies per accedir als fitxers necessaris per elaborar el model 345.

1

Selecciona l'opció Model 345
al menú d'administració.

2

Quan siguis a la pantalla de descàrrega, selecciona
el CIF corresponent del promotor per al qual vols
descarregar la documentació i apareixerà perquè
ho puguis fer.



Amb el Pla de Pensions del Sector de la
Construcció les persones que treballen a
l'empresa aconseguiran un estalvi que els
complementarà la pensió.